

LAVOR

Brand of  **COMET**



PROFISSIONAL

LAVADORAS E SECADORAS DE PISO • VARREDEIRAS
LAVADORAS DE ALTA PRESSÃO • EXTRATORAS • ASPIRADORES



SPRINTER



Cód.: 8.501.0516

Alimentação	220V (elétrica)
Produ. Máx (m²/h)	120
Faixa de limpeza (mm)	290
Faixa de sucção rodo (mm)	320
Tanque solução/recolhimento (L)	2,8 / 5,6
Tração	Manual
Pressão da escova (kg)	7
Potência motor escova (W)	200
RPM motor escova	1000
Potência Motor de sucção (W)	800
Vácuo (mmH2O)	1428
Dimensões (m) / Peso (kg)	1,16x 0,40x 0,40/13

Incluso



BASE DE SUPORTE
Cód.: 5.509.0007



ESCOVA C/
CONJUNTO
ROLAMENTO
Cód.: 5.509.0002



RODO C/ SUPORTE
Cód.: 5.509.0010

Diferencial



ACOMPANHA
CABO ELÉTRICO - 20M
Cód.: B4.212.0028

Opcional



KIT ESCOVA P/
CARPETE
Cód.: 6.505.0009

INDICADO PARA: Prestadores de serviços, hotéis, hospitais, escolas, clínicas e escritórios.

FIT 35B



Cód.: 0.071.0001

Alimentação	25,2V (bateria)
Produ. Máx (m²/h)	140
Faixa de limpeza (mm)	350
Faixa de sucção rodo (mm)	442
Tanque solução/recolhimento (L)	1,9 / 1,5
Autonomia média (h)	Até 1h20
Tração	Manual
Pressão da escova (kg)	7
Potência motor escova (W)	32
RPM motor escova	350
Potência Motor de sucção (W)	70
Vácuo (mmH2O)	500
Dimensões (m) / Peso (kg)	0,30x 0,55x 0,50/11

Incluso



ESCOVA PP PRETA
Cód.: 0.971.0030



LÂMINA DIANTEIRA
Cód.: 0.971.0095



LÂMINA TRASEIRA
Cód.: 0.971.0096



BATERIA LITIO
Cód.: 0.971.0071



CARREGADOR
Cód.: 0.971.0035

INDICADO PARA: Prestadores de serviços, hotéis, hospitais, escolas, clínicas e escritórios.

DART 36B/36E



Cód.: B8.581.0003

36B 24V (bateria AGM)

Cód.: B8.581.0001

36E 220v (elétrica)

Produ. Máx (m²/h)	1260
Faixa de limpeza (mm)	360
Faixa de sucção rodo (mm)	460
Tanque solução/recolhimento (L)	15/16
Autonomia média Bat. (h)	Até 1h40
Tração	Manual
Pressão da escova (kg)	17/16
Potência motor escova (W)	400/300
RPM motor escova	160/130
Potência Motor de sucção (W)	270/350
Vácuo (mmH2O)	850
Dimensões (m) / Peso (kg)	1,16x 0,52x 1,07/75/57

Incluso



CONJ. ESCOVA Y21B
MOD. PP D.360MM
Cód.: 5.511.2249



DISCO ABRASIVO
VERDE D.360MM
Cód.: B6.508.0109 (UN.)



LÂMINA DIANTEIRA
Cód.: 4.508.1100



LÂMINA TRASEIRA
Cód.: 4.508.1101

36B



BATERIA AGM
Cód.: 0.107.0083 (UN.)



CARREGADOR
Cód.: 0.108.0076

Diferencial - 36E



ACOMPANHA
CABO ELÉTRICO - 20M
Cód.: B4.212.0028

Opcional



CONJ. ESCOVA
TYNEX D.360MM
Cód.: 5.511.2250



DISCO ABRASIVO
BEGE D.360 MM
Cód.: B6.508.0108 (UN.)



DISCO ABRASIVO
PRETO D.360 MM
Cód.: B6.508.0110 (UN.)



DISCO ABRASIVO
VERMELHO D.360 MM
(UN.)



DISCO ABRASIVO
BRANCO D.360 MM
(UN.)

INDICADO PARA: Prestadores de serviços, hotéis, hospitais, escolas, clínicas, escritórios e indústrias.

*CARREGADOR E BATERIA DISPONÍVEIS SOMENTE NA VERSÃO 36B

LAVADORAS E SECADORAS DE PISO

DYNAMIC 45B/45E



Cód.: B8.580.0003 45B 24V (bateria gel)
Cód.: B8.580.0001 45E 220v (elétrica)

Produ. Máx (m²/h)	1600
Faixa de limpeza (mm)	450
Faixa de sucção rodo (mm)	540
Tanque solução/recolhimento (L)	30/35
Autonomia média Bat. (h)	Até 2h
Tração	Manual
Pressão da escova (kg)	18
Potência motor escova (W)	400/300
RPM motor escova	145
Potência Motor de sucção (W)	400/700
Vácuo (mmH2O)	1200
Dimensões (m) / Peso (kg)	1,57x 0,53x 1,25 / 94/66


INDICADO PARA: Prestadores de serviços, hotéis, hospitais, escolas, clínicas, escritórios e indústrias.

*CARREGADOR E BATERIA DISPONÍVEIS SOMENTE NA VERSÃO 45B

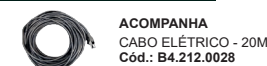
Incluso



45B



Diferencial - 45E



Opcional



FREE EVO 50B/50E



Cód.: B8.527.0004.1 50B 24V (bateria)
Cód.: B8.527.0003 50E 220v (elétrica)

Produ. Máx (m²/h)	2000
Faixa de limpeza (mm)	450
Faixa de sucção rodo (mm)	800
Tanque solução/recolhimento (L)	44/50
Autonomia média Bat. (h)	Até 4h
Tração	Manual
Pressão da escova (kg)	20
Potência motor escova (W)	550
RPM motor escova	145
Potência Motor de sucção (W)	400/800
Vácuo (mmH2O)	1280 / 1700
Dimensões (m) / Peso (kg)	1,17x 0,53x 1,25/ 156/95

INDICADO PARA: Prestadores de serviços, hotéis, hospitais, escolas, clínicas, escritórios e indústrias.

*CARREGADOR E BATERIA DISPONÍVEIS SOMENTE NA VERSÃO 50B

Incluso



50B



Diferencial - 50E



Opcional



EASY-R 66BT



Cód.: B8.516.0415

Alimentação	24V (bateria gel)
Produ. Máx (m²/h)	2970
Faixa de limpeza (mm)	660
Faixa de sucção rodo (mm)	800
Tanque solução/recolhimento (L)	67 / 75
Autonomia média (h)	Até 4h
Tração	Tracionada
Pressão da escova (kg)	24
Potência motor escova (W)	600
RPM motor escova	150
Potência Motor de sucção (W)	450
Vácuo (mmH2O)	1280
Dimensões (m) / Peso (kg)	1,30x 0,71x 1,41/187

INDICADO PARA: Prestadores de serviços, hospitais, escolas e indústrias.

Incluso



50B



Opcional



LAVADORAS E SECADORAS DE PISO

COMFORT XXS 66



Cód.: B8.579.0001.4

Alimentação	24V (bateria gel)
Produ. Máx (m²/h)	3250
Faixa de limpeza (mm)	660
Faixa de sucção rodo (mm)	850
Tanque solução/recolhimento (L)	80/85
Autonomia média (h)	Até 4h
Tração	Tracionada/Traseira
Pressão da escova (kg)	32
Potência motor escova (W)	400
RPM motor escova	170
Potência Motor de sucção (W)	400
Vácuo (mmH2O)	1300
Dimensões (m) / Peso (kg)	1,35x 0,80x 1,41 / 233

INDICADO PARA: Prestadores de serviços, hospitais, escolas, indústrias e centros logísticos.

Incluso



Opcional



COMFORT XS-R1 85 ESSENTIAL



Cód.: B8.574.5003.1

Alimentação	24V (bateria gel)
Produ. Máx (m²/h)	5000
Faixa de limpeza (mm)	850
Faixa de sucção rodo (mm)	1000
Tanque solução/recolhimento (L)	110/130
Autonomia média (h)	Até 5h
Tração	Tracionada/Dianteira
Pressão da escova (kg)	50
Potência motor escova (W)	600
RPM motor escova	170
Potência Motor de sucção (W)	400
Vácuo (mmH2O)	1300
Dimensões (m) / Peso (kg)	1,50x 1,00x 1,50 / 335

INDICADO PARA: Prestadores de serviços, escolas, indústrias e centros logísticos.

Incluso



Opcional



COMFORT DUOTECH



Cód.: B8.582.0004

Alimentação	24V (bateria)
Produ. Máx (m²/h)	5000
Faixa de limpeza (mm)	850
Faixa de sucção rodo (mm)	900
Tanque solução/recolhimento (L)	90/100
Autonomia média (h)	Até 5h
Tração	Tracionada / Dianteira
Pressão da escova (kg)	50
Potência motor escova (W)	2800
RPM motor escova	900
Potência Motor de sucção (W)	400
Vácuo (mmH2O)	1300
Dimensões (m) / Peso (kg)	150x104x150 / 480

INDICADO PARA: Prestadores de serviços, indústrias e centros logísticos.

Incluso



VARREDEIRA

BSW 950 M



Cód.: 0.067.0001

Prod. Máx (m²/h)	3500
Larg. limp. escova central (mm)	480
Larg. limp. escova lateral (mm)	950
Tanque coletor (L)	45
Tração	Manual
Peso (kg)	25
Dimensões equipamento (CxLxA)	97x93x128

Incluso



ESCOVA CENTRAL
Cód.: 0.967.0015



2x

ESCOVA LATERAL
Cód.: 0.967.0016 (UN.)



FILTRO SUPERIOR
QUADRADO
Cód.: 0.967.0020



FILTRO ESPONJA
REDONDO
Cód.: 0.967.0006



INDICADO PARA: Escolas, condomínios, prestadores de serviços, hotéis e indústrias.

ALTA PRESSÃO

LV PRO BLACK



Cód.: B8.010.0502

Tensão	220V
Potên. Máx (w- hp)	2600 - 3,5
Pressão de trab (libras- bar)	1900 - 130
Vazão máxima (L/h)	500
Bomba	Axial
Cabeçote	Latão
Pistões Ø	10mm -tratamento cerâmico
Cabo elétrico	5
Peso (kg)	25
Dimensões equipamento (CxLxA)	38x43x94

Incluso



PISTOLA
Cód.: 6.001.0143



MANGUEIRA - 8M
Cód.: 4.018.0061



LANÇA LEQUE
Cód.: 3.712.0018

Opcional



MANGUEIRA - 8M
TRAMA/AÇO
Cód.: 4.018.0003



LANÇA TURBO
Cód.: B6.602.0004



INDICADO PARA: Lava-rápido, locadoras, prestadores de serviços e comércios em geral.

ARAL-R 1211P



Cód.: 8.660.0632C

Tensão	220V (Monofásica)
Potên. Máx (w- hp)	3000- 4
Pressão de trab. (libras-bar)	1900-130
Vazão l/h	660
Bomba	Radial
Cabeçote	Latão
Pistões Ø	15mm -tratamento cerâmico
Cabo elétrico	5
Peso (kg)	45
Dimensões equipamento (CxLxA)	56x67x61

INDICADO PARA: Lava-rápido, escolas, condomínios, prestadores de serviços e hotéis.

Incluso

	PISTOLA Cód.: 3.700.0036
	MANGUEIRA - 8M Cód.: 4.618.0049
	LANÇA TURBO Cód.: 6.602.0041
	LANÇA CURVA Cód.: 3.701.0015
	BICO LEQUE Cód.: 3.103.0050

Opcional

	MANGUEIRA - 20M Cód.: 4.618.0056
--	-------------------------------------

TR-20



Cód.: B8.616.0506

220V (Trifásica)

Cód.: B8.616.0507

380V (Trifásica)

Potên. Máx (w- hp)	5500 - 7,5
Pressão de trab (libras- bar)	2400 - 165
Vazão máxima (L/h)	1100
Bomba	Radial
Cabeçote	Latão
Pistões Ø	20mm - cerâmico
Cabo elétrico (m)	5
Peso (kg)	61
Dimensões equipamento (CxLxA)	55x51x93

INDICADO PARA: Indústrias, locadoras e agronegócio.

Incluso

	PISTOLA Cód.: 3.700.0030
	MANGUEIRA - 10M Cód.: 4.618.0143
	LANÇA LEQUE Cód.: B3.701.0017
	BICO INJETOR Cód.: 3.103.0054

Opcional

	MANGUEIRA - 20M Cód.: 4.618.0056
	LANÇA TURBO Cód.: 6.602.0042

LKX 20.15



Cód.: B8.621.1039

220V (Trifásica)

Cód.: B8.621.0503

380V (Trifásica)

Potên. Máx (w- hp)	7300 - 9,5
Pressão de trab (libras- bar)	2900 - 200
Vazão máxima (L/h)	900
Bomba	Radial
Cabeçote	Latão
Pistões Ø	20mm - Cerâmico
Cabo elétrico (m)	5
Peso (kg)	148,5
Temperatura	40°/ 98°
Tanque de combustível (L)	18
Reservatório de detergente (L)	3
Dimensões equipamento (CxLxA)	131x71x111
	DIESEL S-10

INDICADO PARA: Indústrias, locadoras e agronegócio.

Incluso

	PISTOLA Cód.: 3.700.0030
	MANGUEIRA - 10M Cód.: 4.618.0143
	LANÇA LEQUE Cód.: 3.701.0015
	BICO LEQUE Cód.: 3.103.0049

Opcional

	MANGUEIRA - 20M Cód.: 4.618.0056
	LANÇA TURBO Cód.: 6.602.0042

CYCLONE PRO



Cód.: B8.201.0235 127V

Cód.: B8.201.0236 220V

ASPIRAÇÃO: ÁGUA E PÓ

Potên. Máx (w)	1500
Vácuo (mmH2O)	1900
Volume aspiração (m³ / h)	190
Reservatório (L)	22
Motor (Qtde)	1
Cabo elétrico (m)	5
Mangueira (m)	2,2
Peso (kg)	7
Dimensões equipamento (CxLxA)	36x37x51

INDICADO PARA: Locadoras, prestadores de serviços e comercios em geral.

Incluso

	FILTRO CARTUCHO Cód.: 3.752.0196
	PROLONGADORES Cód.: B3.753.0007
	PORTA ACESSÓRIOS CURVO Cód.: 3.753.0003
	MANGUEIRA 2.2M Cód.: B3.753.0008
	BOCAL DE CERDAS Cód.: 3.754.0015
	BOCAL DE FRESTA Cód.: B3.754.0011



BOCAL COMBINADO
(TAPETE/CARPETE)
Cód.: 3.754.0016



BOCAL COMBINADO
(PISO FRIO)
Cód.: B3.754.0017

Opcional



BOCAL DE TECIDOS
Cód.: B3.754.0010

WHISPER



Cód.: B8.214.0601

ASPIRAÇÃO: PÓ

Tensão	220V
Potên. Máx (w)	800
Vácuo (mmH2O)	2400
Volume aspiração (m³ / h)	154
Reservatório (L)	15
Motor (Qtde)	1
Cabo elétrico (m)	10
Mangueira (m)	2,5
Peso (kg)	8,5
Dimensões equipamento (CxLxA)	49x36x38

INDICADO PARA: Hotéis, hospitais, clínicas, prestadores de serviços, escritórios e escolas.

Incluso

	BOCAL DE TECIDOS Cód.: B3.754.0010
	BOCAL DE FRESTA Cód.: B3.754.0011
	BOCAL DE CERDAS Cód.: 3.754.0015
	BOCAL COMBINADO Cód.: 3.754.0016
	FILTRO CARTUCHO Cód.: 3.752.0093
	FILTRO DESCARTÁVEL Cód.: B3.752.0115



MANGUEIRA - 2,5M
Cód.: 5.209.0077



PROLONGADORES
Cód.: 3.753.0009

MASTER 3.65 PF



Cód.: B8.201.0112

ASPIRAÇÃO: ÁGUA E PÓ

Tensão	220V
Potên. Máx (w)	4200
Vácuo (mmH2O)	2100
Volume aspiração (m³ / h)	700
Reservatório (L)	65
Motor (Qtde)	3
Cabo elétrico (m)	10
Mangueira (m)	2,5
Peso (kg)	21,6
Dimensões equipamento (CxLxA)	59x50x96

INDICADO PARA: Locadoras, prestadores de serviços e indústrias.

Incluso

	FILTRO DE TECIDOS Cód.: 6.205.0151
	MANGUEIRA - 2,5M Cód.: B5.209.0021
	PROLONGADORES Cód.: 3.753.0109 Cód.: 3.753.0110
	SUPORTE BOCAL DE PISO Cód.: 3.754.0083
	BOCAL DE CERDAS Cód.: 3.754.0084
	BOCAL DE LÂMINA Cód.: 3.754.0085



BOCAL DE FRESTA
Cód.: 3.754.0048



BOCAL DE CERDAS
Cód.: 3.754.0049

Opcional



MANGUEIRA - 5M
Cód.: B5.209.0022



MANGUEIRA - 10M
Cód.: B4.215.0023

ASPIRADORES

MASTER 3.65 IF



Cód.: B8.201.0096

ASPIRAÇÃO: ÁGUA E PÓ

Tensão	220V
Potên. Máx (w)	4200
Vácuo (mmH ₂ O)	2100
Volume aspiração (m ³ / h)	700
Reservatório (L)	65 - Inox
Motor (Qtde)	3
Cabo elétrico (m)	10
Mangueira (m)	2,5
Peso (kg)	21,6
Dimensões equipamento (CxLxA)	45x45x91

INDICADO PARA: Locadoras, prestadores de serviços e indústrias.

Incluso

	FILTRO DE TECIDOS Cód.: 6.205.0151
	MANGUEIRA - 2,5M Cód.: B5.209.0021
	PROLONGADORES Cód.: 3.753.0109 Cód.: 3.753.0110
	SUPORTE BOCAL DE PISO Cód.: 3.754.0083
	BOCAL DE CERDAS Cód.: 3.754.0084
	BOCAL DE LÂMINA Cód.: 3.754.0085

BOCAL DE FRESTA
Cód.: 3.754.0048

BOCAL DE CERDAS
Cód.: 3.754.0049

Opcional

MANGUEIRA - 5M
Cód.: B5.209.0022

MANGUEIRA - 10M
Cód.: B4.215.0023

EXTRATORAS

GBP 20



Cód.: 8.204.0071 **220V**

Potên. Máx (w)	1400
Vácuo (mmH ₂ O)	2700
Volume de aspiração (L / S)	70
Vazão de água/solução (L / min)	0,8
Reservatório de aspiração (L)	20
Reservatório de água limpa (L)	2
Motor (Quantidade)	1
Bomba de detergente (Quantidade)	1
Cabo elétrico (m)	10
Mangueira (m)	2
Mangueira de dreno	Não
Peso (Kg)	9,5
Dimensões equipamento (CxLxA)	34x34x42

INDICADO PARA: Prestadores de serviços, lava-rápido e estética automotiva.

Incluso

	MANGUEIRA SUCÇÃO Cód.: 5.209.0183
	BOCAL DE PISO Cód.: 5.209.0187
	BOCAL DE ESTOFADO Cód.: 5.209.0186
	BOCAL DE TECIDO Cód.: B3.754.0010
	SUPORTE BOCAL DE PISO Cód.: 3.754.0188
	BOCAL DE FRESTA Cód.: B3.754.0011

TRILHO P / BOCAL DE PISO
Cód.: 3.754.0189

PROLONGADORES
Cód.: 6.205.0109 (UN.)
2x

FILTRO
Cód.: 3.752.0032

FILTRO DE PAPEL
Cód.: 5.212.0016 (UN.)

FILTRO CARTUCHO LAVÁVEL
Cód.: 5.212.0160

APOLLO



Cód.: 8.220.0508

Tensão	220V
Potên. Máx (w)	1400
Vácuo (mmH ₂ O)	2100
Volume de aspiração (m ³ / h)	215
Vazão (L / m)	0,8
Tanque de solução / recolhimento (L)	11 / 50
Motor (Quantidade)	1
Cabo elétrico (m)	10
Mangueira (m)	2,5
Mangueira de dreno	Sim
Peso (kg)	22
Dimensões equipamento (CxLxA)	64x57x92

INDICADO PARA: Prestadores de serviços, hotéis, lava-rápido e estética automotiva.

Incluso

	BOCAL DE ESTOFADO Cód.: 5.209.0143
	BOCAL DE PISO Cód.: 5.209.0142
	PROLONGADORES Cód.: 3.753.0019 Cód.: 3.753.0020
	MANGUEIRA - 2,5M Cód.: B5.209.0021

MANGUEIRA DE ADITIVOS E ABRAÇADEIRAS
Cód.: 5.211.0059

FILTRO DE TECIDO
Cód.: 5.209.0052

SOLARIS



Cód.: 8.221.0515 (Mangueira 2,5M)

Cód.: B8.221.0515 (Mangueira 15M)

Tensão	220V
Potên. Máx (w)	2400
Vácuo (mmH ² O)	2100
Volume de aspiração (m ³ /h)	340
Vazão (L /m)	1,2
Tanque de solução / recolhimento (L)	25/78
Motor (Quantidade)	2
Cabo elétrico (m)	10
Mangueira (m)	2,5
Peso (kg)	33
Dimensões equipamento (CxLxA)	75x60x103

INDICADO PARA: Prestadores de serviços, hotéis, lava-rápido e estética automotiva.

Incluso



BOCAL DE ESTOFADO
Cód.: 5.209.0143



BOCAL DE PISO
Cód.: 5.209.0142



PROLONGADORES
Cód.: 3.753.0019
Cód.: 3.753.0020



MANGUEIRA - 2,5M
Cód.: B5.209.0021



MANGUEIRA DE ADITIVO E ABRAÇADEIRAS
Cód.: 5.211.0059



FILTRO DE TECIDO
Cód.: 5.509.0039

Cód.: B8.221.0515



CÓDIGO COM MANGUEIRA - 15M
Cód.: B5.209.0024



GERADORES DE VAPOR

GV EGON



Cód.: 8.406.0017

Tensão (V)	220V
Potência da caldeira (W)	1900
Pressão (bar)	5
Produção de vapor (Kg)	2
Temperatura (°C)	152°
Tanque de água limpa / suja (L)	1,5 / 8
Peso (kg)	14
Dimensões equipamento (CxLxA)	60x41x52

INDICADO PARA: Prestadores de serviços, hotéis, hospitais e estética automotiva.

Incluso



MANGUEIRA E PISTOLA
Cód.: 5.211.0165



PROLONGADORES
Cód.: 3.753.0127 (UN.)
2x



PORTA ACESSÓRIO
Cód.: 3.754.0255



BOCAL DE LÂMINA
Cód.: 3.754.0108



BOCAL DE CERDAS
Cód.: 3.754.0109



BOCAL DE CARPETE
Cód.: 3.754.0110



BOCAL DE SUÇÃO E VAPOR
Cód.: 3.754.0294



RASPADOR
Cód.: 6.402.0095

Incluso



LÂMINA
Cód.: 3.754.0292



BOCAL DE SUÇÃO
Cód.: 3.754.0271



KIT ORING
Cód.: 5.412.0002



ESCOVA TRIÂNGULAR
Cód.: 6.402.0096



PROLONGADOR
Cód.: 3.754.0295



SNOW FOAM
Cód.: 6.402.0132



ESCOVA FRESTA
Cód.: 3.754.0121



CERDA
Cód.: 3.754.0293



BOCAL FRESTA
Cód.: B3.754.0011



BOCAL DE CERDAS
Cód.: 3.754.0015



ESCOVA NORMAL
Cód.: 6.402.0115



ESCOVA COBRE
Cód.: 6.402.0116



ESCOVA AÇO
Cód.: 6.402.0117



FIBRA
Cód.: 3.099.1923



BOCAL DE SUÇÃO COM LÂMINA
Cód.: 3.754.0229

GERADORES DE VAPOR

GV ETNA



Cód.: 8.451.0213

Tensão (V)	220V
Potência da caldeira (W)	3000
Pressão (bar)	7
Produção de vapor (Kg / h)	3,25
Temperatura (°C)	165°
Tanque de solução / recolhimento (L)	5 / 50 - Inox
Tanque de detergente (L)	5
Peso (kg)	32
Dimensões equipamento (CxLxA)	75x60x103

INDICADO PARA: Prestadores de serviços, hotéis, hospitais e estética automotiva.



Incluso



MANGUEIRA E PISTOLA
Cód.: 5.211.0124



FILTRO CARTUCHO
Cód.: 5.212.0178



BOCAL DE FRESTA
Cód.: B3.754.0011



BOCAL DE SUÇÃO E VAPOR
Cód.: 3.754.0278



PORTA ACESSÓRIO
Cód.: 3.754.0192



BOCAL DE LÂMINA
Cód.: 3.754.0108



BOCAL DE CERDAS
Cód.: 3.754.0109



BOCAL DE CARPETE
Cód.: 3.754.0110



PROLONGADORES
Cód.: 3.753.0141 (UN.)

2x



BOCAL DE ESTOFADO QUENTE
Cód.: 3.754.0260



BOCAL DE ESTOFADO FRIO
Cód.: 3.754.0271



BOCAL VAPOR
Cód.: 3.754.0194



BOCAL DE LÂMINA
Cód.: 3.754.0196



ESCOVA DE CERDAS
Cód.: 3.754.0197



BOCAL DE CERDAS
Cód.: 3.754.0204



KIT ESCOVA
Cód.: 6.405.0239

KOLUMBO



Cód.: 8.628.0018

Tensão (V)	220V
Pressão (bar)	10
Produção de vapor (Kg / h)	50
Temperatura (°C)	178°
Tanque de água limpa (L)	25
Tanque de detergente (L)	5
Tanque combustível	25
Consumo Diesel (L / h)	2,8
Peso (kg)	140
Dimensões equipamento (CxLxA)	130x78x108

INDICADO PARA: Prestadores de serviços, estética automotiva e indústrias.



Incluso



MANGUEIRA DE 10M C/ PISTOLA
Cód.: 6.402.0085 (UN.)

2x



LANÇA CURVA
Cód.: 6.402.0082 (UN.)

2x



KIT ESCOVA
Cód.: 6.405.0239 (UN.)

2x

COMPARATIVO - LAVADORAS E SECADORAS DE PISO

*IMAGENS MERAMENTE ILUSTRATIVAS



SPRINTER
Até 200m²

Produ. Máx (m²/h) 120
Faixa de limpeza (mm) 290
Faixa de sucção rodo (mm) 320
Tanque solução/recolhimento (L) 2,8/5,6
Autonomia média (h) N/A

FIT 35B
Até 300m²

140
350
442
1,9/1,5
Até 1h20

DART 36B/38E
Até 2.000m²

1260
360
460
15/16
Bat. Até 1h40

DYNAMIC 45B/45E
Até 3.000m²

1600
450
540
30/35
Bat. Até 2h

FREE EVO 50B/50E
Até 5.000m²

2000
450
800
44/50
Bat. Até 4h

EASY-R 66BT
Até 6.000m²

2970
660
800
67/75
Até 4h


INDICADO PARA:



PRESTADORES DE SERVIÇOS



HOTEIS HOSPITAIS ESCOLAS



CLINICAS



ESCRITÓRIOS



PRESTADORES DE SERVIÇOS



HOTEIS



HOSPITAIS ESCOLAS



CLINICAS



ESCRITÓRIOS



HOSPITAIS ESCOLAS



INDÚSTRIAS

COMFORT XXS 66
Até 8.000m²

3250
660
850
80/85
Até 4h

COMFORT XS-R1 85 ESSENCIAL
Até 12.000m²

5000
850
1000
110/130
Até 5h

COMFORT DUOTECH
Até 12.000m²

5000
850
900
90/100
Até 5h

INDICADO PARA:



PRESTADORES DE SERVIÇOS



HOSPITAIS ESCOLAS



INDÚSTRIAS



PRESTADORES DE SERVIÇOS



HOSPITAIS ESCOLAS



CLINICAS



ESCRITÓRIOS



HOSPITAIS ESCOLAS



INDÚSTRIAS

LAVOR

Brand of  **COMET**

Fundada em 1975 na cidade de Pegognaga, Itália, a Lavorwash evoluiu de um pequeno negócio artesanal e uma empresa familiar para uma grande multinacional, líder na produção de equipamentos e soluções para limpeza residencial e profissional. Além da sede italiana, a empresa também conta com filiais presentes no Brasil, França, Reino Unido, Espanha, Polônia e China.

No Brasil, a Lavorwash iniciou suas operações em 1996 e, atualmente, sua fábrica está sediada em Indaiatuba-SP, localização privilegiada com acesso às principais rodovias da região, facilitando a logística de distribuição. A empresa também conta com profissionais focados em garantir a eficácia, a confiabilidade e a segurança dos serviços, abrangendo as 5 regiões do país.

Em 2017 a Lavor passou a fazer parte do Grupo COMET, o que contribuiu para o alcance de uma forte presença no mercado mundial. Com essa integração, a gama de produtos e serviços ofertados se tornou ainda mais sólida e completa, principalmente graças à agregação do know-how altamente especializado, adquirido ao longo dos anos por todas as empresas do Grupo COMET nos setores de mercado complementares.



Siga-nos



Lavorwash Brasil Industrial e Com. Ltda.
Rodovia Eng. Ermênio de Oliveira Pentead (SP-075)
Km 58, Marginal Sul, s/n, Helvetia, Indaiatuba - SP
CEP - 13337-300
www.lavorwash.com.br • www.lavorshop.com.br